

Unitatea administrativ-teritorială: COMUNA MARTINIS

Instituția publică:

FORMULAR 14

I - Credite de angajament

II - Credite bugetare

**PROGRAMUL DE INVESTIȚII PUBLICE
PE GRUPE DE INVESTIȚII ȘI SURSE DE FINANȚARE**

- mii lei -

CAPITOL/ GRUPA/ SURSA	I/II	TOTAL	CHELTUIELI EFECTUATE 2013	PREVEDERI 2014	ESTIMARI 2015	ESTIMARI 2016	ESTIMARI 2017	Estimari anii ulterioari
0	1	2=3+...+9	4	5	6	7	8	9
1. Total surse de finanțare	I	5.147,00	388	4.166,00	235	178	180	
	II	5.147,00	388	4.166,00	235	178	180	
02 Buget local	I	1.287,00	388	306,00	235	178	180	
din care:	II	1.287,00	388	306,00	235	178	180	
06 Proiecte cu finanțare din fonduri externe nerambursabile	I	3.860,00		3.860,00				
postaderare	II	3.860,00		3.860,00				
101 Active fixe	I	805,00	292	186	109	104	114	
	II	805,00	292	186	109	104	114	
103 Reparatii capitale aferente activelor fixe	I	482,00	96	120	126	74	66	
	II	482,00	96	120	126	74	66	
	II							
A. Obiective (proiecte) de investiții în continuare								
TOTAL GENERAL								
1. Total surse de finanțare	I	722,00	286	180	116	74	66	
	II	722,00	286	180	116	74	66	
02 Buget local	I	722,00	286	180	116	74	66	
din care:	II	722,00	286	180	116	74	66	
101 Active fixe	I	526,00	286	140	50	50		
	II	526,00	286	140	50	50		
103 Reparatii capitale aferente activelor fixe	I	196,00		40	66	24	66	
	II	196,00		40	66	24	66	
	II							
B. Obiective (proiecte) de investiții noi								
TOTAL GENERAL								
1. Total surse de finanțare	I	6,00	6					
	II	6,00	6					
02 Buget local	I	6,00	6					

- mii lei -

APITOL/ RUPA/ URSA	I/II	TOTAL	CHELTUIELI EFECTUATE 2013	PREVEDERI 2014	ESTIMARI 2015	ESTIMARI 2016	ESTIMARI 2017	Estimari anii ulterioari
0	1	2=3+...+9	4	5	6	7	8	9
din care:	II	6,00	6					
	II							
6 Proiecte cu finantare din fonduri externe nerambursabile ostaderare	I II	3.860,00 3.860,00		3860 3860				
5 Fond National de Dezvoltare	I II							
101 Active fixe	I II	6,00 6,00	6 6					
	II							
Alte cheltuieli de investitii								
TOTAL GENERAL								
. Total surse de finantare	I II	559,00 559,00	96 96	126 126	119 119	104 104	114 114	
12 Buget local	I	559,00	96	126	119	104	114	
din care:	II	559,00	96	126	119	104	114	
	II							
101 Active fixe	I II	273,00 273,00		46 46	59 59	54 54	114 114	
103 Reparatii capitale aferente activelor fixe	I II	286,00 286,00	96 96	80 80	60 60	50 50		
	II							
Achizitii de imobile								
	II							
....	I II							
dotari independente								
TOTAL GENERAL								
. Total surse de finantare	I II							
....	I II							
cheltuieli aferente studiilor de fezabilitate si alte studii								
TOTAL GENERAL								
. Total surse de finantare	I II	559,00 559,00	96 96	126 126	119 119	104 104	114 114	
12 Buget local	I	559,00	96	126	119	104	114	
din care:	II	559,00	96	126	119	104	114	
101 Active fixe	I II	273,00 273,00		46 46	59 59	54 54	114 114	
103 Reparatii capitale aferente activelor fixe	I	286,00	96	80	60	50		

- mii lei -

CAPITOL/ GRUPA/ SURSA	I/II	TOTAL	CHELTUIELI EFECTUATE 2013	PREVEDERI 2014	ESTIMARI 2015	ESTIMARI 2016	ESTIMARI 2017	Estimari anii ulterioari
0	1	2=3+...+9	4	5	6	7	8	9
	II	286,00	96	80	60	50		
	II							
cheltuieli privind consolidările								
TOTAL GENERAL								
	II							
	II							
alte cheltuieli asimilate investițiilor								
TOTAL GENERAL								
I. Total surse de finanțare	I	5.147,00	388	4.166,00	235	178	180	
	II	5.147,00	388	4.166,00	235	178	180	
5.02 Buget local	I	5.147,00	388	4.166,00	235	178	180	
din care:	II	5.147,00	388	4.166,00	235	178	180	
5.01.02 Transferuri de capital	I	1.287,00	388	306	235	178	180	
	II	1.287,00	388	306	235	178	180	
	II							
5.06 Proiecte cu finanțare din fonduri externe nerambursabile	I	3.860,00		3860				
postaderare	II	3.860,00		3860				
5.05 Fond National de Dezvoltare	I							
	II							
5.101 Active fixe	I	805,00	292	186	109	104	114	
	II	805,00	292	186	109	104	114	
5.103 Reparatii capitale aferente activelor fixe	I	482,00	96	120	126	74	66	
	II	482,00	96	120	126	74	66	
	II							
CAPITOL 24.51.02								
I. Total surse de finanțare	I	157,00	74	20	21	22	20	
	II	157,00	74	20	21	22	20	
5.02 Buget local	I							
din care:	II							
	II							
5.103 Reparatii capitale aferente activelor fixe	I	157,00	74	20	21	22	20	
	II	157,00	74	20	21	22	20	
	II							
CAPITOL 24.67.02								
TOTAL GENERAL								
I. Total surse de finanțare	I	429,00	6	165	87	81	90	
	II	429,00	6	165	87	81	90	
5.02 Buget local	I							


- mii lei -

APITOL/ RUPA/ URSA	I/II	TOTAL	CHELTUIELI EFECTUATE 2013	PREVEDERI 2014	ESTIMARI 2015	ESTIMARI 2016	ESTIMARI 2017	Estimari anii ulterioari
0	1	2=3+...+9	4	5	6	7	8	9
din care:	II							
	II							
101 Active fixe	I	429,00	6	165	87	81	90	
	II	429,00	6	165	87	81	90	
103 Reparatii capitale aferente activelor fixe	I							
	II							
	II							
APITOL 24.74.02								
TOTAL GENERAL								
. Total surse de finanțare	I	338,00	248	21	22	23	24	
	II	338,00	248	21	22	23	24	
2 Buget local	I							
din care:	II							
	II							
101 Active fixe	I	338,00	248	21	22	23	24	
	II	338,00	248	21	22	23	24	
103 Reparatii capitale aferente activelor fixe	I							
	II							
APITOL 24.80.02								
TOTAL GENERAL								
. Total surse de finanțare	I							
	II							
2 Buget local	I							
din care:	II							
	II							
101 Active fixe	I							
	II							
	II							
APITOL 24.84.02								
TOTAL GENERAL								
. Total surse de finanțare	I	232,00	60	40	42	44	46	
	II	232,00	60	40	42	44	46	
2 Buget local	I	232,00	60	40	42	44	46	
din care:	II	232,00	60	40	42	44	46	
	II							
6 Proiecte cu finantare din fonduri externe nerambursabile	I							
astaderare	II							

- mii lei -


CAPITOL/ SUBCAPITOL/ ARTICOL/URSA	I/II	TOTAL	CHELTUIELI EFECTUATE 2013	PREVEDERI 2014	ESTIMARI 2015	ESTIMARI 2016	ESTIMARI 2017	Estimari anii ulterioari
0	1	2=3+...+9	4	5	6	7	8	9
5 Fond National de Dezvoltare	I II							
101 Active fixe	I II	38,00 38,00	38 38					
103 Reparatii capitale aferente activelor fixe	I II	194,00 194,00	22 22	40 40	42 42	44 44	46 46	
CAPITOL 24.65.02								
TOTAL GENERAL								
I. Total surse de finanțare	I II	131,00 131,00		60 60	63 63	8 8		
102 Buget local din care:	I II							
103 Reparatii capitale aferente activelor fixe	I II	131,00 131,00		60 60	63 63	8 8		
CAPITOL 24.70.02								
TOTAL GENERAL								
I. Total surse de finanțare	I II							
102 Buget local din care:	I II							
101 Active fixe	I II							

PRIMAR




CONTABIL





LISTA

obiectelor de investitii pe anul 2013 cu finantarea partiala sau integrala de la bugetul local, repartizate pentru COMUNA MARTINIS


Nr. crt.	Denumirea obiectivului de investiții	Valoarea totală	Valoarea totală actualizată	PREVEDERI 2014								Capacități	Termen PIF
				Total col. 5 la col.9	finantate din:				Total aloc. bugetare col.10+11	din care:			
					Surse proprii	Credite bancare interne	Credite bancare externe	Alte surse constituite potr. legii		de la bug. local	pe seama transferurilor de la bug. de stat		
0	1	2	3	4	5	6	7	8	9	10	11	12	13
	TOTAL din care:	305,82	305,82						305,82	85,82	220,00		
A	Lucrări în continuare	180,00	180,00						180,00	40,00	140,00		
B	Lucrări noi												
C	Alte cheltuieli de investiții	125,82	125,82						125,82	45,82	80,00		
	Din TOTAL desfășurat, potrivit clasificăției, pe capitole bugetare												
	24.51.71	20,00	20,00						20,00		20,00		
A	Lucrări în continuare												
B	Lucrări noi												
C	Achiziții de bunuri și alte cheltuieli de investiții	20,00	20,00						20,00		20,00		
	24.67.71	165,00	165,00						165,00	65,00	100,00		

A	<u>Lucrari in continuare</u> <u>Costruire cap.mortuare</u>	140,00	140,00						140,00	40,00	100,00		
B	<u>Lucrări noi</u>												
C	<u>Achiziții de bunuri și alte</u> <u>cheltuieli de investiții</u>	25,00	25,00						25,00	25,00			
	24.74.71	20,82	20,82						20,82	20,82			
A	<u>Lucrari in continuare</u> <u>Canalizare</u>												
B	<u>Lucrări noi</u>												
C	<u>Achiziții de bunuri și alte</u> <u>cheltuieli de investiții</u>	20,82	20,82						20,82	20,82			
	24.84.71	40,00	40,00						40,00		40,00		
A	<u>Lucrări în continuare</u> <u>Refacere infrastruct rut</u>	40,00	40,00						40,00		40,00		
B	<u>Lucrări noi</u>												
C	<u>Achiziții de bunuri și alte</u> <u>cheltuieli de investiții</u>												
	24.65.71	60,00	60,00						60,00		60,00		
A	<u>Lucrări în continuare</u>												
B	<u>Lucrări noi</u>												
C	<u>Achiziții de bunuri și alte</u> <u>cheltuieli de investiții</u>	60,00	60,00						60,00		60,00		

DIRECTOR FINANCIAR CONTABIL



[Handwritten signature]



[Handwritten signature]


APROBAT
 Ordonator principal de credite



L I S T A

obiecte de investitii pe anul 2013 cu finantarea partiala sau integrala de la bugetul local, repartizate pentru COMUNA MA mii lei

Nr. crt.	Denumirea obiectivului de investiții	Valoarea totală	Valoarea totală actualizată	PREVEDERI 2014							Capacități	Termen PIF	
				Total col. 5 la col.9	finanțate din:					din care:			
					Surse proprii	Credite bancare interne	Credite bancare externe nerambursabile	Alte surse constituite potr. legii	Total aloc. bugetare col.10+11	de la bug. local			pe seama transferurilor de la bug. de stat
1	2	3	4	5	6	7	8	9	10	11	12	13	
	TOTAL din care:	3.860,00	3.860,00					3.860,00		3.860,00			
A	Lucrări în continuare												
B	Lucrări noi	3.860,00	3.860,00					3.860,00		3.860,00			
C	Alte cheltuieli de investiții												
	Din TOTAL desfășurat, potrivit clasificăției, pe capitole bugetare												
	24.84.56	3.860,00	3.860,00					3.860,00		3.860,00			
A	Lucrări în continuare												
B	Lucrări noi Refacare infrastructuri rutier	3.860,00	3.860,00.					3.860,00		3.860,00			
C	Achiziții de bunuri și alte cheltuieli de investiții												



DIRECTOR FINANCIAR, CONTABIL



[Handwritten signature]

Ordonator principal de credite