

CONTUL DE EXECUTIE
A BUGETULUI INSTITUTIILOR PUBLICE SI ACTIVITATILOR FINANTATE INTEGRAL SAU PARTIAL DIN
VENITURI PROPRII (DE SUBORDONARE LOCALA) - VENITURI
la data de 30.06.2012


cod 20

- lei -


Denumirea indicatorilor	Cod indicator	Prevederi bugetare		Drepturi constatate			Incasari realizate	Stingeri pe alte cai decat incasarile	Drepturi constatate de incasat
		anuale aprobate la finele perioadei	trimestriale cumulate	Total, din care:	din anii precedenti	din anul curent			
A	B	1	2	3=4+5	4	5	6	7	8=3-6-7
TOTAL VENITURI (cod 00.02+ 00.15+ 00.17+ 45.10)	00.01	90.000	49.000	18.707		18.707	18.707		
I. VENITURI CURENTE (cod 00.03+ 00.12)	00.02	90.000	49.000	18.707		18.707	18.707		
C. VENITURI NEFISCALE (cod 00.13+ 00.14)	00.12	90.000	49.000	18.707		18.707	18.707		
C1. VENITURI DIN PROPRIETATE (cod 30.10)	00.13	34.000	17.500	3.710		3.710	3.710		
Venituri din proprietate (cod 30.10.05+ 30.10.08+ 30.10.09+ 30.10.50)	30.10	34.000	17.500	3.710		3.710	3.710		
Venituri din concesiuni si inchirieri	30.10.05	34.000	17.500	3.710		3.710	3.710		
C2. VANZARI DE BUNURI SI SERVICII (cod 31.10+ 33.10+ 34.10+ 35.10+ 36.10+ 37.10)	00.14	56.000	31.500	14.997		14.997	14.997		
Venituri din prestari de servicii si alte activitati (cod 33.10.05+ 33.10.08+ 33.10.09+ 33.10.13+ 33.10.14+ 33.10.16+ 33.10.17+ 33.10.19+ 33.10.20+ 33.10.21+ 33.10.30 la 33.10.32+ 33.10.50)	33.10	27.000	12.150	9.115		9.115	9.115		
Taxe si alte venituri in invatamant	33.10.05	10.000	5.000	6.093		6.093	6.093		
Alte venituri din prestari de servicii si alte activitati	33.10.50	17.000	7.150	3.022		3.022	3.022		
Diverse venituri (cod 36.10.50)	36.10	29.000	19.350	5.882		5.882	5.882		
Alte venituri	36.10.50	29.000	19.350	5.882		5.882	5.882		
VENITURILE SECTIUNII DE FUNCTIONARE (cod 00.02+ 00.17)	00.01	90.000	49.000	18.707		18.707	18.707		
I. VENITURI CURENTE (cod 00.03+ 00.12)	00.02	90.000	49.000	18.707		18.707	18.707		
C. VENITURI NEFISCALE (cod 00.13+ 00.14)	00.12	90.000	49.000	18.707		18.707	18.707		
C1. VENITURI DIN PROPRIETATE (cod 30.10)	00.13	34.000	17.500	3.710		3.710	3.710		
Venituri din proprietate (cod 30.10.05+ 30.10.08+ 30.10.09+ 30.10.50)	30.10	34.000	17.500	3.710		3.710	3.710		
Venituri din concesiuni si inchirieri	30.10.05	34.000	17.500	3.710		3.710	3.710		
C2. VANZARI DE BUNURI SI SERVICII (cod 31.10+ 33.10+ 34.10+ 35.10+ 36.10+ 37.10)	00.14	56.000	31.500	14.997		14.997	14.997		
Venituri din prestari de servicii si alte activitati (cod 33.10.05+ 33.10.08+ 33.10.09+ 33.10.13+ 33.10.14+ 33.10.16+ 33.10.17+ 33.10.19+ 33.10.20+ 33.10.21+ 33.10.30 la 33.10.32+ 33.10.50)	33.10	27.000	12.150	9.115		9.115	9.115		
Taxe si alte venituri in invatamant	33.10.05	10.000	5.000	6.093		6.093	6.093		
Alte venituri din prestari de servicii si alte activitati	33.10.50	17.000	7.150	3.022		3.022	3.022		
Diverse venituri (cod 36.10.50)	36.10	29.000	19.350	5.882		5.882	5.882		
Alte venituri	36.10.50	29.000	19.350	5.882		5.882	5.882		

Denumirea indicatorilor	Cod indicator	Prevederi bugetare		Drepturi constatate			Incasari realizate	Stingeri pe alte cai decat incasarile	Drepturi constatate de incasat
		anuale aprobate la finele perioadei	trimestriale cumulate	Total, din care:	din anii precedenti	din anul curent			
A	B	1	2	3=4+5	4	5	6	7	8=3-6-7
VENITURILE SECTIUNII DE DEZVOLTARE (cod 00.12+ 00.15+ 00.17+ 45.10) - TOTAL	00.01								

Conducatorul institutiei




Conducatorul compartimentului financiar contabil



CONTUL DE EXECUTIE
A BUGETULUI INSTITUTIILOR PUBLICE SI ACTIVITATILOR FINANTATE INTEGRAL SAU PARTIAL DIN
VENITURI PROPRII (DE SUBORDONARE LOCALA) - CHELTUIELI
la data de 30.06.2012

cod 21

- lei -

Denumirea indicatorilor	Cod indicator	Credite de angajament	Credite bugetare		Angajamente bugetare	Angajamente legale	Plati efectuate	Angajamente legale de platit	Cheltuieli efective
			anuale aprobate la finele perioadei	trimestriale cumulate					
A	B	1	2	3	4	5	6	7=5-6	8
TOTAL CHELTUIELI (cod 50.10+ 59.10+ 63.10+ 69.10+ 79.10)	49.10		90.000	51.500	23.646	23.646	23.646		22.696
Partea a III- a CHELTUIELI SOCIAL- CULTURALE (cod 65.10+ 66.10+ 67.10+ 68.10)	63.10		25.000	22.500	7.500	7.500	7.500		6.550
Invatamant (cod 65.10.03+ 65.10.04+ 65.10.05+ 65.10.07+ 65.10.11+ 65.10.50)	65.10		10.000	7.500	7.500	7.500	7.500		6.550
Invatamant prescolar si primar (cod 65.10.03.01+ 65.10.03.02)	65.10.03		10.000	7.500	7.500	7.500	7.500		6.550
Invatamant primar	65.10.03.02		10.000	7.500	7.500	7.500	7.500		6.550
Cultura, recreere si religie (67.10.03+ 67.10.05+ 67.10.50)	67.10		15.000	15.000					
Alte servicii in domeniile culturii, recreerii si religiei	67.10.50		15.000	15.000					
Partea a IV- a SERVICII SI DEZVOLTARE PUBLICA, LOCUINTE, MEDIU SI APE (cod 70.10+ 74.10)	69.10		25.430	13.400	11.436	11.436	11.436		11.436
Locuinte, servicii si dezvoltare publica (cod 70.10.03+ 70.10.04+ 70.10.50)	70.10		25.430	13.400	11.436	11.436	11.436		11.436
Locuinte (cod 70.10.03.01+ 70.10.03.30)	70.10.03		25.430	13.400	11.436	11.436	11.436		11.436
Dezvoltarea sistemului de locuinte	70.10.03.01		25.430	13.400	11.436	11.436	11.436		11.436
Partea a V- a ACTIUNI ECONOMICE (cod 80.10+ 83.10+ 84.10+ 87.10)	79.10		39.570	15.600	4.710	4.710	4.710		4.710
Agricultura, silvicultura, piscicultura si vanatoare (cod 83.10.03+ 83.10.04)	83.10		9.350	4.250	2.210	2.210	2.210		2.210
Agricultura (cod 83.10.03.07+ 83.10.03.30)	83.10.03		9.350	4.250	2.210	2.210	2.210		2.210
Alte cheltuieli in domeniul agriculturii	83.10.03.30		9.350	4.250	2.210	2.210	2.210		2.210
Transporturi (cod 84.10.50)	84.10		30.220	11.350	2.500	2.500	2.500		2.500
Alte cheltuieli in domeniul transporturilor	84.10.50		30.220	11.350	2.500	2.500	2.500		2.500
VII. REZERVE, EXCEDENT / DEFICIT	96.10								
EXCEDENT (cod 98.10.96+98.10.97)	98.10								
Excedentul sectiunii de functionare	98.10.96								
Excedentul sectiunii de dezvoltare	98.10.97								
DEFICIT (cod 99.10.96+99.10.97)	99.10								
Deficitul sectiunii de functionare	99.10.96								
Deficitul sectiunii de dezvoltare	99.10.97								
SECTIUNEA DE FUNCTIONARE									
TOTAL CHELTUIELI (cod 50.10+ 59.10+ 63.10+ 69.10+ 79.10)	49.10		90.000	51.500	23.646	23.646	23.646		22.696

Denumirea indicatorilor	Cod indicator	Credite de angajament	Credite bugetare						Angajamente legale	Plati efectuate	Angajamente legale de platit	Cheltuieli efective
			anuale aprobate la finele perioadei		trimestriale cumulate	4	5	6				
			2	3								
A	B	1	2	3	4	5	6	7=5-6	8			
Partea a III- a CHELTUIELI SOCIAL- CULTURALE (cod 65.10+ 66.10+ 67.10+ 68.10)	63.10		25.000	22.500	7.500	7.500	7.500		6.550			
Invatamant (cod 65.10.03+ 65.10.04+ 65.10.05+ 65.10.07+ 65.10.11+ 65.10.50)	65.10		10.000	7.500	7.500	7.500	7.500		6.550			
Invatamant prescolar si primar (cod 65.10.03.01+ 65.10.03.02)	65.10.03	X	X	X	X	X	X	X	X			
Invatamant primar	65.10.03.02	X	X	X	X	X	X	X	X			
Cultura, recreere si religie (67.10.03+ 67.10.05+ 67.10.50)	67.10		15.000	15.000								
Alte servicii in domeniile culturii, recreerii si religiei	67.10.50	X	X	X	X	X	X	X	X			
Partea a IV- a SERVICII SI DEZVOLTARE PUBLICA, LOCUINTE, MEDIU SI APE (cod 70.10+ 74.10)	69.10		25.430	13.400	11.436	11.436	11.436		11.436			
Locuinte, servicii si dezvoltare publica (cod 70.10.03+ 70.10.04+ 70.10.50)	70.10		25.430	13.400	11.436	11.436	11.436		11.436			
Locuinte (cod 70.10.03.01+ 70.10.03.30)	70.10.03	X	X	X	X	X	X	X	X			
Dezvoltarea sistemului de locuinte	70.10.03.01	X	X	X	X	X	X	X	X			
Partea a V- a ACTIUNI ECONOMICE (cod 80.10+ 83.10+ 84.10+ 87.10)	79.10		39.570	15.600	4.710	4.710	4.710		4.710			
Agricultura, silvicultura, piscicultura si vanatoare (cod 83.10.03+ 83.10.04)	83.10		9.350	4.250	2.210	2.210	2.210		2.210			
Agricultura (cod 83.10.03.07+ 83.10.03.30)	83.10.03	X	X	X	X	X	X	X	X			
Alte cheltuieli in domeniul agriculturii	83.10.03.30	X	X	X	X	X	X	X	X			
Transporturi (cod 84.10.50)	84.10		30.220	11.350	2.500	2.500	2.500		2.500			
Alte cheltuieli in domeniul transporturilor	84.10.50	X	X	X	X	X	X	X	X			
VII. REZERVA, EXCEDENT / DEFICIT	96.10											
EXCEDENT (cod 98.10.96+98.10.97)	98.10											
Excedentul sectiunii de functionare	98.10.96											
Excedentul sectiunii de dezvoltare	98.10.97											
DEFICIT (cod 99.10.96+99.10.97)	99.10											
Deficitul sectiunii de functionare	99.10.96											
Deficitul sectiunii de dezvoltare	99.10.97											
SECTIUNEA DE DEZVOLTARE												
TOTAL CHELTUIELI (cod 50.10+ 59.10+ 63.10+ 69.10+ 79.10)	49.10											
VII. REZERVA, EXCEDENT / DEFICIT	96.10											
EXCEDENT (cod 98.10.96+98.10.97)	98.10											
Excedentul sectiunii de functionare	98.10.96											
Excedentul sectiunii de dezvoltare	98.10.97											
DEFICIT (cod 99.10.96+99.10.97)	99.10											
Deficitul sectiunii de functionare	99.10.96											
Deficitul sectiunii de dezvoltare	99.10.97											



Conducatorul institutiei

Conducatorul compartimentului financiar contabil

[Handwritten signature]

CONTUL DE EXECUTIEA BUGETULUI LOCAL - VENITURI
la data de 30.06.2012

cod 20

- lei -

Denumirea indicatorilor	Cod indicator	Prevederi bugetare		Drepturi constatate			Incasari realizate	Stingeri pe alte cai decat incasarile	Drepturi constatate de incasat
		anuale aprobate la finele perioadei	trimestriale cumulate	Total, din care:	din anii precedenti	din anul curent			
A	B	1	2	3=4+5	4	5	6	7	8=3-6-7
TOTAL VENITURI (cod 00.02+ 00.15+ 00.16+ 00.17+ 45.02)	00.01	3.211.850	2.194.240	2.422.336	553.878	1.868.458	1.566.806		855.530
VENITURI PROPRII (cod 00.02- 11.02- 37.02+ 00.15+ 00.16)	48.02	1.148.500	816.330	1.560.656	553.878	1.006.778	705.126		855.530
I. VENITURI CURENTE (cod 00.03+ 00.12)	00.02	2.811.500	1.864.330	2.318.656	553.878	1.764.778	1.463.126		855.530
A. VENITURI FISCALE (cod 00.04+ 06.02+ 00.09+ 00.10+ 00.11)	00.03	2.594.700	1.700.180	1.920.544	401.888	1.518.656	1.314.908		605.636
A1. IMPOZIT PE VENIT, PROFIT SI CASTIGURI DIN CAPITAL (cod 00.05+ 00.06+ 00.07)	00.04	365.500	229.500	244.117		244.117	244.117		
A1.2. IMPOZIT PE VENIT, PROFIT, SI CASTIGURI DIN CAPITAL DE LA PERSOANE FIZICE (cod 03.02+ 04.02)	00.06	365.500	229.500	244.117		244.117	244.117		
Impozit pe venit (cod 03.02.17+ 03.02.18)	03.02			5.017		5.017	5.017		
Impozitul pe veniturile din transferul proprietatilor imobiliare din patrimoniul personal	03.02.18			5.017		5.017	5.017		
Cote si sume defalcate din impozitul pe venit (cod 04.02.01+ 04.02.04)	04.02	365.500	229.500	239.100		239.100	239.100		
Cote defalcate din impozitul pe venit	04.02.01	93.000	93.000	87.779		87.779	87.779		
Sume alocate din cotele defalcate din impozitul pe venit pentru echilibrarea bugetelor locale	04.02.04	272.500	136.500	151.321		151.321	151.321		
A3. IMPOZITE SI TAXE PE PROPRIETATE (cod 07.02)	00.09	415.350	304.930	675.390	317.621	357.769	212.324		463.066
Impozite si taxe pe proprietate (cod 07.02.01+ 07.02.02+ 07.02.03+ 07.02.50)	07.02	415.350	304.930	675.390	317.621	357.769	212.324		463.066
Impozit si taxa pe cladiri (cod 07.02.01.01+ 07.02.01.02)	07.02.01	236.190	167.750	429.780	270.032	159.748	50.192		379.588
Impozit pe cladiri de la persoane fizice *)	07.02.01.01	62.700	42.400	67.892	18.344	49.548	36.980		30.912
Impozit si taxa pe cladiri de la persoane juridice *)	07.02.01.02	173.490	125.350	361.888	251.688	110.200	13.212		348.676
Impozit si taxa pe teren (cod 07.02.02.01+ 07.02.02.02+ 07.02.02.03)	07.02.02	174.330	133.950	236.849	45.641	191.208	156.139		80.710
Impozit pe terenuri de la persoane fizice *)	07.02.02.01	19.500	11.850	27.842	10.448	17.394	14.783		13.059
Impozit si taxa pe teren de la persoane juridice *)	07.02.02.02	9.050	4.600	10.508	892	9.616	3.249		7.259
Impozitul pe terenul din extravilan *)	07.02.02.03	145.780	117.500	198.499	34.301	164.198	138.107		60.392
Taxe judiciare de timbru si alte taxe de timbru	07.02.03	1.080	480	3.943		3.943	3.943		
Alte impozite si taxe pe proprietate	07.02.50	3.750	2.750	4.818	1.948	2.870	2.050		2.768
A4. IMPOZITE SI TAXE PE BUNURI SI SERVICII (cod 11.02+ 12.02+ 15.02+ 16.02)	00.10	1.813.850	1.165.750	1.001.037	84.267	916.770	858.467		142.570
Sume defalcate din TVA (cod 11.02.01+ 11.02.02+ 11.02.05+ 11.02.06+ 11.02.07)	11.02	1.663.000	1.048.000	808.000		808.000	808.000		
Sume defalcate din taxa pe valoarea adaugata pentru finantarea cheltuielilor descentralizate la nivelul judetelor	11.02.01	31.000	31.000	31.000		31.000	31.000		

Denumirea indicatorilor	Cod indicator	Prevederi bugetare		Drepturi constatate			Incasari realizate	Stingeri pe alte cai decat incasarile	Drepturi constatate de incasat
		anuale aprobate la finele perioadei	trimestriale cumulate	Total, din care:	din anii precedenti	din anul curent			
A	B	1	2	3=4+5	4	5	6	7	8=3-6-7
Sume defalcate din taxa pe valoarea adaugata pentru finantarea cheltuielilor descentralizate la nivelul comunelor, oraselor, municipiilor, sectoarelor si Municipiului Bucuresti	11.02.02	1.067.000	626.000	626.000		626.000	626.000		
Sume defalcate din taxa pe valoarea adaugata pentru echilibrarea bugetelor locale	11.02.06	565.000	391.000	151.000		151.000	151.000		
Taxe pe utilizarea bunurilor, autorizarea utilizarii bunurilor sau pe desfasurarea de activitati (cod 16.02.02+ 16.02.03+ 16.02.50)	16.02	150.850	117.750	193.037	84.267	108.770	50.467		142.570
Impozit pe mijloacele de transport (cod 16.02.02.01+ 16.02.02.02)	16.02.02	150.850	117.750	193.009	84.267	108.742	50.439		142.570
Impozit pe mijloacele de transport detinute de persoane fizice *)	16.02.02.01	65.900	47.400	92.040	31.291	60.749	40.380		51.660
Impozit pe mijloacele de transport detinute de persoane juridice *)	16.02.02.02	84.950	70.350	100.969	52.976	47.993	10.059		90.910
Alte taxe pe utilizarea bunurilor, autorizarea utilizarii bunurilor sau pe desfasurare de activitati	16.02.50			28		28	28		
C. VENITURI NEFISCALE (cod 00.13+ 00.14)	00.12	216.800	164.150	398.112	151.990	246.122	148.218		249.894
C1. VENITURI DIN PROPRIETATE (cod 30.02+ 31.02)	00.13	40.000	32.050	80.582	24.544	56.038	32.623		47.959
Venituri din proprietate (cod 30.02.01+ 30.02.05+ 30.02.08+ 30.02.50)	30.02	40.000	32.050	80.582	24.544	56.038	32.623		47.959
Venituri din concesiuni si inchirieri	30.02.05	11.250	5.700	24.251	5.171	19.080	5.602		18.649
Alte venituri din proprietate	30.02.50	28.750	26.350	56.331	19.373	36.958	27.021		29.310
C2. VANZARI DE BUNURI SI SERVICII (cod 33.02+ 34.02+ 35.02+ 36.02+ 37.02)	00.14	176.800	132.100	317.530	127.446	190.084	115.595		201.935
Venituri din prestari de servicii si alte activitati (cod 33.02.08+ 33.02.10+ 33.02.12+ 33.02.24+ 33.02.27+ 33.02.28+ 33.02.50)	33.02	12.300	12.300	17.066	270	16.796	16.796		270
Alte venituri din prestari de servicii si alte activitati	33.02.50	12.300	12.300	17.066	270	16.796	16.796		270
Amenzi, penalitati si confiscari (cod 35.02.01 la 35.02.03+ 35.02.50)	35.02	9.500	4.800	61.161	51.161	10.000	5.411		55.750
Venituri din amenzi si alte sanctiuni aplicate potrivit dispozitiilor legale	35.02.01	9.500	4.800	61.161	51.161	10.000	5.411		55.750
Diverse venituri (cod 36.02.01+ 36.02.05+ 36.02.06+ 36.02.07+ 36.02.11+ 36.02.22+ 36.02.50)	36.02	155.000	115.000	239.303	76.015	163.288	93.388		145.915
Taxe speciale	36.02.06	155.000	115.000	239.303	76.015	163.288	93.388		145.915
Varsaminte din sectiunea de functionare pentru finantarea sectiunii de dezvoltare a bugetului local (cu semnul minus)	37.02.03	-211.500	-201.500	-100.000		-100.000	-100.000		
Varsaminte din sectiunea de functionare	37.02.04	211.500	201.500	100.000		100.000	100.000		
III. OPERATIUNI FINANCIARE (cod 40.02)	00.16			50.000		50.000	50.000		
Incasari din rambursarea imprumuturilor acordate (cod 40.02.06+ 40.02.07+ 40.02.10+ 40.02.11+ 40.02.13+ 40.02.14+ 40.02.50)	40.02			50.000		50.000	50.000		
Sume din excedentul bugetului local utilizate pentru finantarea cheltuielilor sectiunii de dezvoltare	40.02.14			50.000		50.000	50.000		
IV. SUBVENTII (cod 00.18)	00.17	400.350	329.910	53.680		53.680	53.680		
SUBVENTII DE LA ALTE NIVELE ALE ADMINISTRATIEI PUBLICE (cod 42.02+ 43.02)	00.18	400.350	329.910	53.680		53.680	53.680		
Subventii de la bugetul de stat (cod 00.19+ 00.20)	42.02	400.350	329.910	53.680		53.680	53.680		
A. De capital (cod 42.02.01+ 42.02.03 la 42.02.07+ 42.02.09+ 42.02.10+ 42.02.12 la 42.02.20)	00.19	258.350	258.350						

Denumirea indicatorilor	Cod indicator	Prevederi bugetare			Drepturi constatate			Incasari realizate	Stingeri pe alte cai decat incasarile	Drepturi constatate de incasat de incasat
		anuale aprobate la finele perioadei	trimestriale cumulate	Total, din care:	din anii precedenti	din anul curent				
A	B	1	2	3=4+5	4	5	6	7	8=3-6-7	
Finantarea programului de pietruire a drumurilor comunale si alimentare cu apa a satelor (cod 42.02.09.01 + 42.02.09.02 + 42.02.09.03)	42.02.09	258.350	258.350							
Finantarea subprogramului privind pietruirea, reabilitarea, modernizarea si/sau asfaltarea drumurilor de interes local clasate	42.02.09.01	258.350	258.350							
B. Curente (cod 42.02.21+ 42.02.28+ 42.02.29+ 42.02.32 la 42.02.36+ 42.02.40+ 42.02.41+ 42.02.42+ 42.02.44+ 42.02.45+ 42.02.46+ 42.02.51+ 42.02.52+ 42.02.54+ 42.02.55)	00.20	142.000	71.560	53.680		53.680	53.680			
Subventii pentru acordarea ajutorului pentru incalzirea locuintei cu lemne, carbuni, combustibili petrolieri	42.02.34	130.000	65.000	48.556		48.556	48.556			
Subventii din bugetul de stat pentru finantarea sanatatii	42.02.41	12.000	6.560	5.124		5.124	5.124			
VENITURILE SECTIUNII DE FUNCTIONARE (cod 00.02+ 00.16+ 00.17) - TOTAL	00.01	2.742.000	1.734.390	2.272.336	553.878	1.718.458	1.416.806		855.530	
VENITURI PROPRII(00.02- 11.02+ 00.16- 37.02- 37.02.03)	48.02	1.360.000	1.017.830	1.610.656	553.878	1.056.778	755.126		855.530	
I. VENITURI CURENTE (cod 00.03+ 00.12)	00.02	2.600.000	1.662.830	2.218.656	553.878	1.664.778	1.363.126		855.530	
A. VENITURI FISCALE (cod 00.04+ 06.02+ 00.09+ 00.10+ 00.11)	00.03	2.594.700	1.700.180	1.920.544	401.888	1.518.656	1.314.908		605.636	
A1. IMPOZIT PE VENIT, PROFIT SI CASTIGURI DIN CAPITAL (cod 00.05+ 00.06+ 00.07)	00.04	365.500	229.500	244.117		244.117	244.117			
A1.2. IMPOZIT PE VENIT, PROFIT, SI CASTIGURI DIN CAPITAL DE LA PERSOANE FIZICE (cod 03.02+ 04.02)	00.06	365.500	229.500	244.117		244.117	244.117			
Impozit pe venit (cod 03.02.17+ 03.02.18)	03.02			5.017		5.017	5.017			
Impozitul pe veniturile din transferul proprietatilor imobiliare din patrimoniul personal	03.02.18			5.017		5.017	5.017			
Cote si sume defalcate din impozitul pe venit (cod 04.02.01+ 04.02.04)	04.02	365.500	229.500	239.100		239.100	239.100			
Cote defalcate din impozitul pe venit	04.02.01	93.000	93.000	87.779		87.779	87.779			
Sume alocate din cotele defalcate din impozitul pe venit pentru echilibrarea bugetelor locale	04.02.04	272.500	136.500	151.321		151.321	151.321			
A3. IMPOZITE SI TAXE PE PROPRIETATE (cod 07.02)	00.09	415.350	304.930	675.390	317.621	357.769	212.324		463.066	
Impozite si taxe pe proprietate (cod 07.02.01+ 07.02.02+ 07.02.03+ 07.02.50)	07.02	415.350	304.930	675.390	317.621	357.769	212.324		463.066	
Impozit si taxa pe cladiri (cod 07.02.01.01+ 07.02.01.02)	07.02.01	236.190	167.750	429.780	270.032	159.748	50.192		379.588	
Impozit pe cladiri de la persoane fizice *)	07.02.01.01	62.700	42.400	67.892	18.344	49.548	36.980		30.912	
Impozit si taxa pe cladiri de la persoane juridice *)	07.02.01.02	173.490	125.350	361.888	251.688	110.200	13.212		348.676	
Impozit si taxa pe teren (cod 07.02.02.01+ 07.02.02.02+ 07.02.02.03)	07.02.02	174.330	133.950	236.849	45.641	191.208	156.139		80.710	
Impozit pe terenuri de la persoane fizice *)	07.02.02.01	19.500	11.850	27.842	10.448	17.394	14.783		13.059	
Impozit si taxa pe teren de la persoane juridice *)	07.02.02.02	9.050	4.600	10.508	892	9.616	3.249		7.259	
Impozitul pe terenul din extravilan *)	07.02.02.03	145.780	117.500	198.499	34.301	164.198	138.107		60.392	
Taxe judiciare de timbru si alte taxe de timbru	07.02.03	1.080	480	3.943		3.943	3.943		2.768	
Alte impozite si taxe pe proprietate	07.02.50	3.750	2.750	4.818	1.948	2.870	2.050			
A4. IMPOZITE SI TAXE PE BUNURI SI SERVICII (cod 11.02+ 12.02+ 15.02+ 16.02)	00.10	1.813.850	1.165.750	1.001.037	84.267	916.770	858.467		142.570	
Sume defalcate din TVA (cod 11.02.01+ 11.02.02+ 11.02.05+ 11.02.06)	11.02	1.663.000	1.048.000	808.000		808.000	808.000			

Denumirea indicatorilor	Cod indicator	Prevederi bugetare		Drepturi constatate			Incasari realizate	Stingeri pe alte cai decat incasarile	Drepturi constatate de incasat de incasat
		anuale aprobate la finele perioadei	trimestriale cumulate	Total, din care:	din anii precedenti	din anul curent			
A	B	1	2	3=4+5	4	5	6	7	8=3-6-7
Sume defalcate din taxa pe valoarea adaugata pentru finantarea cheltuielilor descentralizate la nivelul judetelor	11.02.01	31.000	31.000	31.000		31.000	31.000		
Sume defalcate din taxa pe valoarea adaugata pentru finantarea cheltuielilor descentralizate la nivelul comunelor, oraselor, municipiilor, sectoarelor si Municipiului Bucuresti	11.02.02	1.067.000	626.000	626.000		626.000	626.000		
Sume defalcate din taxa pe valoarea adaugata pentru echilibrarea bugetelor locale	11.02.06	565.000	391.000	151.000		151.000	151.000		
Taxe pe utilizarea bunurilor, autorizarea utilizarii bunurilor sau pe desfasurarea de activitati (cod 16.02.02+ 16.02.03+ 16.02.50)	16.02	150.850	117.750	193.037	84.267	108.770	50.467		142.570
Impozit pe mijloacele de transport (cod 16.02.02.01+ 16.02.02.02)	16.02.02	150.850	117.750	193.009	84.267	108.742	50.439		142.570
Impozit pe mijloacele de transport detinute de persoane fizice *)	16.02.02.01	65.900	47.400	92.040	31.291	60.749	40.380		51.660
Impozit pe mijloacele de transport detinute de persoane juridice *)	16.02.02.02	84.950	70.350	100.969	52.976	47.993	10.059		90.910
Alte taxe pe utilizarea bunurilor, autorizarea utilizarii bunurilor sau pe desfasurare de activitati	16.02.50			28		28			
C. VENITURI NEFISCALE (cod 00.13+ 00.14)	00.12	5.300	-37.350	298.112	151.990	146.122	48.218		249.894
C1. VENITURI DIN PROPRIETATE (cod 30.02+ 31.02)	00.13	40.000	32.050	80.582	24.544	56.038	32.623		47.959
Venituri din proprietate (cod 30.02.01+ 30.02.05+ 30.02.08+ 30.02.50)	30.02	40.000	32.050	80.582	24.544	56.038	32.623		47.959
Venituri din concesiuni si inchirieri	30.02.05	11.250	5.700	24.251	5.171	19.080	5.602		18.649
Alte venituri din proprietate	30.02.50	28.750	26.350	56.331	19.373	36.958	27.021		29.310
C2. VANZARI DE BUNURI SI SERVICII (cod 33.02+ 34.02+ 35.02+ 36.02+ 37.02)	00.14	-34.700	-69.400	217.530	127.446	90.084	15.595		201.935
Venituri din prestari de servicii si alte activitati (cod 33.02.08+ 33.02.10+ 33.02.12+ 33.02.24+ 33.02.27+ 33.02.28+ 33.02.50)	33.02	12.300	12.300	17.066	270	16.796	16.796		270
Alte venituri din prestari de servicii si alte activitati	33.02.50	12.300	12.300	17.066	270	16.796	16.796		270
Amenzi, penalitati si confiscari (cod 35.02.01 la 35.02.03+ 35.02.50)	35.02	9.500	4.800	61.161	51.161	10.000	5.411		55.750
Venituri din amenzi si alte sanctiuni aplicate potrivit dispozitiilor legale	35.02.01	9.500	4.800	61.161	51.161	10.000	5.411		55.750
Diverse venituri (cod 36.02.01+ 36.02.05+ 36.02.06+ 36.02.11+ 36.02.50)	36.02	155.000	115.000	239.303	76.015	163.288	93.388		145.915
Taxe speciale	36.02.06	155.000	115.000	239.303	76.015	163.288	93.388		145.915
Transferuri voluntare, altele decat subventiile (cod 37.02.01+ 37.02.03+ 37.02.50)	37.02	-211.500	-201.500	-100.000		-100.000	-100.000		
Varsaminte din sectiunea de functionare pentru finantarea sectiunii de dezvoltare a bugetului local (cu semnul minus)	37.02.03	-211.500	-201.500	-100.000		-100.000	-100.000		
IV. SUBVENTII (cod 00.18)	00.17	142.000	71.560	53.680		53.680	53.680		
SUBVENTII DE LA ALTE NIVELE ALE ADMINISTRATIEI PUBLICE (cod 42.02+ 43.02)	00.18	142.000	71.560	53.680		53.680	53.680		
Subventii de la bugetul de stat (cod 00.20)	42.02	142.000	71.560	53.680		53.680	53.680		
B. Curente (cod 42.02.21+ 42.02.28+ 42.02.32 la 42.02.36+ 42.02.41+ 42.02.42+ 42.02.44 la 42.02.46+ 42.02.51+ 42.02.54)	00.20	142.000	71.560	53.680		53.680	53.680		
Subventii pentru acordarea ajutorului pentru incalzirea locuintei cu lemne, carbuni, combustibili petrolieri	42.02.34	130.000	65.000	48.556		48.556	48.556		
Subventii din bugetul de stat pentru finantarea sanatatii	42.02.41	12.000	6.560	5.124		5.124	5.124		

Denumirea indicatorilor	Cod indicator	Prevederi bugetare		Drepturi constatate			Incasari realizate	Stingeri pe alte cai decat incasarile	Drepturi constatate de incasat
		anuale aprobate la finele perioadei	trimestriale cumulate	Total, din care:	din anii precedenti	din anul curent			
A	B	1	2	3=4+5	4	5	6	7	8=3-6-7
VENITURILE SECTIUNII DE DEZVOLTARE (00.02+ 00.15+ 00.16+ 00.17+ 45.02) - TOTAL	00.01	469.850	459.850	150.000		150.000	150.000		
VENITURII PROPRII (cod 00.02- 11.02+ 00.15+ 00.16- 37.02)	48.02			50.000		50.000	50.000		
VENITURI CURENTE (00.03+ 00.12)	00.02	211.500	201.500	100.000		100.000	100.000		
VENITURI NEFISCALE (00.14)	00.12	211.500	201.500	100.000		100.000	100.000		
C2. VANZARI DE BUNURI SI SERVICII (cod36.02+ 37.02)	00.14	211.500	201.500	100.000		100.000	100.000		
Transferuri voluntare, altele decat subventiile (cod 37.02.04+ 37.02.05)	37.02	211.500	201.500	100.000		100.000	100.000		
Varsaminte din sectiunea de functionare	37.02.04	211.500	201.500	100.000		100.000	100.000		
III. OPERATIUNI FINANCIARE (cod 40.02)	00.16			50.000		50.000	50.000		
Incasari din rambursarea imprumuturilor acordate (cod 40.02.13+ 40.02.14)	40.02			50.000		50.000	50.000		
Sume din excedentul bugetului local utilizate pentru finantarea cheltuielilor sectiunii de dezvoltare	40.02.14			50.000		50.000	50.000		
IV. SUBVENTII (cod 00.18)	00.17	258.350	258.350						
SUBVENTII DE LA ALTE NIVELE ALE ADMINISTRATIEI PUBLICE (cod 42.02)	00.18	258.350	258.350						
Subventii de la bugetul de stat (cod 00.19+ 00.20)	42.02	258.350	258.350						
A. De capital (cod 42.02.01+ 42.02.03 la 42.02.07+ 42.02.09+ 42.02.10+ 42.02.12 la 42.02.20)	00.19	258.350	258.350						
Finantarea programului de pietruire a drumurilor comunale si alimentare cu apa a satelor (cod 42.02.09.01+ 42.02.09.02+ 42.02.09.03)	42.02.09	258.350	258.350						
Finantarea subprogramului privind pietruirea, reabilitarea, modernizarea si/sau asfaltarea drumurilor de interes local clasate	42.02.09.01	258.350	258.350						

Conducatorul institutiei



Conducatorul compartimentului financiar contabil

[Handwritten signature]

CONTUL DE EXECUTIEA BUGETULUI LOCAL - CHELTUIELI
la data de 30.06.2012

cod 21

- lei -

Denumirea indicatorilor	Cod indicator	Credite de angajament	Credite bugetare		Angajamente bugetare	Angajamente legale	Plati efectuate	Angajamente legale de platit	Cheltuieli efective
			anuale aprobate la finele perioadei	trimestriale cumulate					
A	B	1	2	3	4	5	6	7=5-6	8
TOTAL CHELTUIELI (cod 50.02+ 59.02+ 63.02+ 69.02+ 79.02)	49.02		3.369.950	2.352.340	2.043.992	2.043.992	1.388.811	655.181	5.023.562
Partea I- a SERVICII PUBLICE GENERALE (cod 51.02+ 54.02+ 55.02+ 56.02)	50.02		664.500	420.420	502.342	502.342	292.958	209.384	2.847.870
Autoritati publice si actiuni externe (cod 51.02.01)	51.02		570.000	347.880	437.645	437.645	234.781	202.864	2.786.642
Autoritati executive si legislative (cod 51.02.01.03)	51.02.01		570.000	347.880	437.645	437.645	234.781	202.864	2.786.642
Autoritati executive	51.02.01.03		570.000	347.880	437.645	437.645	234.781	202.864	2.786.642
Alte servicii publice generale (cod 54.02.05 la 54.02.07+ 54.02.10+ 54.02.50)	54.02		89.000	69.740	63.472	63.472	56.952	6.520	60.003
Fond de rezerva bugetara la dispozitia autoritatilor locale	54.02.05		10.000	5.000					
Alte servicii publice generale	54.02.50		79.000	64.740	63.472	63.472	56.952	6.520	60.003
Transferuri cu caracter general intre diferite nivele ale administratiei (cod 56.02.06+ 56.02.07+ 56.02.09)	56.02		5.500	2.800	1.225	1.225	1.225		1.225
Transferuri din bugetele locale pentru institutiile de asistenta sociala pentru persoanele cu handicap	56.02.07		5.500	2.800	1.225	1.225	1.225		1.225
Partea a II- a APARARE, ORDINE PUBLICA SI SIGURANTA NATIONALA (cod 60.02+ 61.02)	59.02		70.000	35.700	18.520	18.520	18.520		18.520
Ordine publica si siguranta nationala (cod 61.02.03+ 61.02.05+ 61.02.50)	61.02		70.000	35.700	18.520	18.520	18.520		18.520
Protectie civila si protectia contra incendiilor (protectie civila nonmilitara)	61.02.05		15.000	7.500					
Alte cheltuieli in domeniul ordinii publice si sigurantei nationale	61.02.50		55.000	28.200	18.520	18.520	18.520		18.520
Partea a III- a CHELTUIELI SOCIAL- CULTURALE (cod 65.02+ 66.02+ 67.02+ 68.02)	63.02		1.728.700	1.126.470	1.283.973	1.283.973	866.366	417.607	1.947.814
Invatamant (cod 65.02.03 la 65.02.05+ 65.02.07+ 65.02.11+ 65.02.50)	65.02		1.069.700	694.140	1.010.288	1.010.288	684.732	325.556	1.772.203
Invatamant prescolar si primar (cod 65.02.03.01+ 65.02.03.02)	65.02.03		141.440	103.330	141.240	141.240	103.037	38.203	98.422
Invatamant prescolar	65.02.03.01		141.440	103.330	141.240	141.240	103.037	38.203	98.422
Invatamant secundar (cod 65.02.04.01 la 65.02.04.03)	65.02.04		928.260	590.810	869.048	869.048	581.695	287.353	1.673.781
Invatamant secundar inferior	65.02.04.01		928.260	590.810	869.048	869.048	581.695	287.353	1.673.781
Sanatate (cod 66.02.06+ 66.02.08+ 66.02.50)	66.02		12.000	6.560	12.000	12.000	5.100	6.900	5.163
Servicii de sanatate publica	66.02.08		12.000	6.560	12.000	12.000	5.100	6.900	5.163
Cultura, recreere si religie (cod 67.02.03+ 67.02.05+ 67.02.06+ 67.02.50)	67.02		278.500	247.780	51.443	51.443	35.162	16.281	27.511
Servicii culturale (cod 67.02.03.02 la 67.02.03.08+ 67.02.03.12+ 67.02.03.30)	67.02.03		202.000	174.280	47.443	47.443	31.162	16.281	23.511
Camine culturale	67.02.03.07		190.000	166.880	40.842	40.842	24.561	16.281	17.015
Alte servicii culturale	67.02.03.30		12.000	7.400	6.601	6.601	6.601		6.496

Denumirea indicatorilor	Cod indicator	Credite de angajament	Credite bugetare		Angajamente bugetare	Angajamente legale	Plati efectuate	Angajamente legale de platit	Cheltuieli efective
			anuale aprobate la finele perioadei	trimestriale cumulate					
A	B	1	2	3	4	5	6	7=5-6	8
Servicii recreative si sportive (cod 67.02.05.01 la 67.02.05.03)	67.02.05		8.000	6.000	4.000	4.000	4.000		4.000
Sport	67.02.05.01		8.000	6.000	4.000	4.000	4.000		4.000
Servicii religioase	67.02.06		5.000	4.000					
Alte servicii in domeniile culturii, recreerii si religiei	67.02.50		63.500	63.500					
Asigurari si asistenta sociala (cod 68.02.04+ 68.02.05+ 68.02.06+ 68.02.10+ 68.02.11+ 68.02.12+ 68.02.15+ 68.02.50)	68.02		368.500	177.990	210.242	210.242	141.372	68.870	142.937
Asistenta sociala in caz de boli si invaliditati (cod 68.02.05.02)	68.02.05		165.000	90.390	143.936	143.936	75.066	68.870	76.631
Asistenta sociala in caz de invaliditate	68.02.05.02		165.000	90.390	143.936	143.936	75.066	68.870	76.631
Asistenta sociala pentru familie si copii	68.02.06		13.500	7.600	5.250	5.250	5.250		5.250
Prevenirea excluderii sociale (cod 68.02.15.01+ 68.02.15.02)	68.02.15		160.000	65.000	48.556	48.556	48.556		48.556
Ajutor social	68.02.15.01		160.000	65.000	48.556	48.556	48.556		48.556
Alte cheltuieli in domeniul asigurarii si asistentei sociale	68.02.50		30.000	15.000	12.500	12.500	12.500		12.500
Partea a IV- a SERVICII SI DEZVOLTARE PUBLICA, LOCUINTE, MEDIU SI APE (cod 70.02+ 74.02)	69.02		455.100	356.030	151.456	151.456	143.602	7.854	147.677
Locuinte, servicii si dezvoltare publica (cod 70.02.03+ 70.02.05 la 70.02.07+ 70.02.50)	70.02		256.100	189.030	72.556	72.556	64.702	7.854	64.801
Alimentare cu apa si amenajari hidrotehnice (cod 70.02.05.01+ 70.02.05.02)	70.02.05		136.100	117.530	23.080	23.080	15.226	7.854	15.325
Alimentare cu apa	70.02.05.01		136.100	117.530	23.080	23.080	15.226	7.854	15.325
Iluminat public si electrificari rurale	70.02.06		120.000	71.500	49.476	49.476	49.476		49.476
Protectia mediului (cod 74.02.03+ 74.02.05+ 74.02.06)	74.02		199.000	167.000	78.900	78.900	78.900		82.876
Salubritate si gestiunea deseurilor (cod 74.02.05.01+ 74.02.05.02)	74.02.05		127.000	95.000	78.900	78.900	78.900		82.876
Salubritate	74.02.05.01		127.000	95.000	78.900	78.900	78.900		82.876
Canalizarea si tratarea apelor reziduale	74.02.06		72.000	72.000					
Partea a V- a ACTIUNI ECONOMICE (cod 80.02+ 81.02+ 83.02+ 84.02+ 87.02)	79.02		451.650	413.720	87.701	87.701	67.365	20.336	61.681
Actiuni generale economice, comerciale si de munca (cod 80.02.01)	80.02		56.000	54.000	13.191	13.191	13.191		3.191
Actiuni generale economice si comerciale (cod 80.02.01.06+ 80.02.01.09+ 80.02.01.10+ 80.02.01.30)	80.02.01		56.000	54.000	13.191	13.191	13.191		3.191
Prevenire si combatere inundatii si gheturi	80.02.01.06		15.000	15.000	10.000	10.000	10.000		
Programe de dezvoltare regionala si sociala	80.02.01.10		41.000	39.000	3.191	3.191	3.191		3.191
Transporturi (cod 84.02.03+ 84.02.06+ 84.02.50)	84.02		395.650	359.720	74.510	74.510	54.174	20.336	58.490
Transport rutier (cod 84.02.03.01 la 84.02.03.03)	84.02.03		395.650	359.720	74.510	74.510	54.174	20.336	58.490
Drumuri si poduri	84.02.03.01		362.650	334.720	74.510	74.510	54.174	20.336	58.490
Strazi	84.02.03.03		33.000	25.000					
VII. REZERVA, EXCEDENT / DEFICIT	96.02								
REZERVA	97.02								
EXCEDENT (cod 98.02.96+98.02.97)	98.02								
Excedentul sectiunii de functionare	98.02.96								
Excedentul sectiunii de dezvoltare	98.02.97								
DEFICIT (cod 99.02.96+99.02.97)	99.02								
Deficitul sectiunii de functionare	99.02.96								


Denumirea indicatorilor	Cod indicator	Credite de angajament	Credite bugetare		Angajamente bugetare	Angajamente legale	Plati efectuate	Angajamente legale de platit	Cheltuieli efective
			anuale aprobate la finele perioadei	trimestriale cumulate					
A	B	1	2	3	4	5	6	7=5-6	8
Deficitul sectiunii de dezvoltare	99.02.97								
SECTIUNEA DE FUNCTIONARE									
TOTAL CHELTUIELI (cod 50.02+ 59.02+ 63.02+ 69.02+ 79.02)	49.02		2.742.000	1.734.390	1.986.801	1.986.801	1.331.620	655.181	1.343.927
Partea I- a SERVICIIL PUBLICE GENERALE (cod 51.02+ 54.02+ 55.02+ 56.02)	50.02		644.500	400.420	502.342	502.342	292.958	209.384	295.502
Autoritati publice si actiuni externe (cod 51.02.01)	51.02		550.000	327.880	437.645	437.645	234.781	202.864	234.274
Autoritati executive si legislative (cod 51.02.01.03)	51.02.01	X	X	X	X	X	X	X	X
Autoritati executive	51.02.01.03	X	X	X	X	X	X	X	X
Alte servicii publice generale (cod 54.02.05 la 54.02.07+ 54.02.10+ 54.02.50)	54.02		89.000	69.740	63.472	63.472	56.952	6.520	60.003
Fond de rezerva bugetara la dispozitia autoritatilor locale	54.02.05	X	X	X	X	X	X	X	X
Alte servicii publice generale	54.02.50	X	X	X	X	X	X	X	X
Transferuri cu caracter general intre diferite nivele ale administratiei (cod 56.02.06+ 56.02.07+ 56.02.09)	56.02		5.500	2.800	1.225	1.225	1.225		1.225
Transferuri din bugetele locale pentru institutiile de asistenta sociala pentru persoanele cu handicap	56.02.07	X	X	X	X	X	X	X	X
Partea a II- a APARARE, ORDINE PUBLICA SI SIGURANTA NATIONALA (cod 60.02+ 61.02)	59.02		70.000	35.700	18.520	18.520	18.520		18.520
Ordine publica si siguranta nationala (cod 61.02.03+ 61.02.05+ 61.02.50)	61.02		70.000	35.700	18.520	18.520	18.520		18.520
Protectie civila si protectia contra incendiilor (protectie civila nonmilitara)	61.02.05	X	X	X	X	X	X	X	X
Alte cheltuieli in domeniul ordinii publice si sigurantei nationale	61.02.50	X	X	X	X	X	X	X	X
Partea a III- a CHELTUIELI SOCIAL- CULTURALE (cod 65.02+ 66.02+ 67.02+ 68.02)	63.02		1.501.200	898.970	1.239.973	1.239.973	822.366	417.607	823.738
Invatamant (cod 65.02.03 la 65.02.05+ 65.02.07+ 65.02.11+ 65.02.50)	65.02		1.025.700	650.140	966.288	966.288	640.732	325.556	648.127
Invatamant prescolar si primar (cod 65.02.03.01+ 65.02.03.02)	65.02.03	X	X	X	X	X	X	X	X
Invatamant prescolar	65.02.03.01	X	X	X	X	X	X	X	X
Invatamant secundar (cod 65.02.04.01 la 65.02.04.03)	65.02.04	X	X	X	X	X	X	X	X
Invatamant secundar inferior	65.02.04.01	X	X	X	X	X	X	X	X
Sanatate (cod 66.02.06+ 66.02.08+ 66.02.50)	66.02		12.000	6.560	12.000	12.000	5.100	6.900	5.163
Servicii de sanatate publica	66.02.08	X	X	X	X	X	X	X	X
Cultura, recreere si religie (cod 67.02.03+ 67.02.05+ 67.02.06+ 67.02.50)	67.02		95.000	64.280	51.443	51.443	35.162	16.281	27.511
Servicii culturale (cod 67.02.03.02 la 67.02.03.08+ 67.02.03.12+ 67.02.03.30)	67.02.03	X	X	X	X	X	X	X	X
Camine culturale	67.02.03.07	X	X	X	X	X	X	X	X
Alte servicii culturale	67.02.03.30	X	X	X	X	X	X	X	X
Servicii recreative si sportive (cod 67.02.05.01 la 67.02.05.03)	67.02.05	X	X	X	X	X	X	X	X
Sport	67.02.05.01	X	X	X	X	X	X	X	X
Servicii religioase	67.02.06	X	X	X	X	X	X	X	X

Denumirea indicatorilor	Cod indicator	Credite de angajament	Credite bugetare			Angajamente bugetare	Angajamente legale	Plati efectuate	Angajamente legale de platit	Cheltuieli efective
			anuale aprobate la finele perioadei	trimestriale cumulate						
A	B	1	2	3	4	5	6	7=5-6	8	
Asigurari si asistenta sociala (cod 68.02.04+ 68.02.05+ 68.02.06+ 68.02.10+ 68.02.11+ 68.02.12+ 68.02.15+ 68.02.50)	68.02		368.500	177.990	210.242	210.242	141.372	68.870	142.937	
Asistenta sociala in caz de boli si invaliditati (cod 68.02.05.02)	68.02.05	X	X	X	X	X	X	X	X	
Asistenta sociala in caz de invaliditate	68.02.05.02	X	X	X	X	X	X	X	X	
Asistenta sociala pentru familie si copii	68.02.06	X	X	X	X	X	X	X	X	
Prevenirea excluderii sociale (cod 68.02.15.01+ 68.02.15.02)	68.02.15	X	X	X	X	X	X	X	X	
Ajutor social	68.02.15.01	X	X	X	X	X	X	X	X	
Alte cheltuieli in domeniul asigurarilor si asistentei sociale	68.02.50	X	X	X	X	X	X	X	X	
Partea a IV- a SERVICIILOR SI DEZVOLTARE PUBLICA, LOCUINTE, MEDIU SI APE (cod 70.02+ 74.02)	69.02		387.000	287.930	151.456	151.456	143.602	7.854	147.677	
Locuinte, servicii si dezvoltare publica (cod 70.02.03+ 70.02.05 la 70.02.07+ 70.02.50)	70.02		212.000	144.930	72.556	72.556	64.702	7.854	64.801	
Alimentare cu apa si amenajari hidrotehnice (cod 70.02.05.01+ 70.02.05.02)	70.02.05	X	X	X	X	X	X	X	X	
Alimentare cu apa	70.02.05.01	X	X	X	X	X	X	X	X	
Iluminat public si electrificari rurale	70.02.06	X	X	X	X	X	X	X	X	
Protectia mediului (cod 74.02.03+ 74.02.05+ 74.02.06)	74.02		175.000	143.000	78.900	78.900	78.900		82.876	
Salubritate si gestiunea deseurilor (cod 74.02.05.01+ 74.02.05.02)	74.02.05	X	X	X	X	X	X	X	X	
Salubritate	74.02.05.01	X	X	X	X	X	X	X	X	
Canalizarea si tratarea apelor reziduale	74.02.06	X	X	X	X	X	X	X	X	
Partea a V- a ACTIUNII ECONOMICE (cod 80.02+ 81.02+ 83.02+ 84.02+ 87.02)	79.02		139.300	111.370	74.510	74.510	54.174	20.336	58.490	
Actiuni generale economice, comerciale si de munca (cod 80.02.01)	80.02		35.000	35.000						
Actiuni generale economice si comerciale (cod 80.02.01.06+ 80.02.01.09+ 80.02.01.10+ 80.02.01.30)	80.02.01	X	X	X	X	X	X	X	X	
Programe de dezvoltare regionala si sociala	80.02.01.10	X	X	X	X	X	X	X	X	
Transporturi (cod 84.02.03+ 84.02.06+ 84.02.50)	84.02		104.300	76.370	74.510	74.510	54.174	20.336	58.490	
Transport rutier (cod 84.02.03.01 la 84.02.03.03)	84.02.03	X	X	X	X	X	X	X	X	
Drumuri si poduri	84.02.03.01	X	X	X	X	X	X	X	X	
Strazi	84.02.03.03	X	X	X	X	X	X	X	X	
VII. REZERVE, EXCEDENT / DEFICIT	96.02									
REZERVE	97.02									
EXCEDENT (cod 98.02.96+98.02.97)	98.02									
Excedentul sectiunii de functionare	98.02.96									
Excedentul sectiunii de dezvoltare	98.02.97									
DEFICIT (cod 99.02.96+99.02.97)	99.02									
Deficitul sectiunii de functionare	99.02.96									
Deficitul sectiunii de dezvoltare	99.02.97									
SECTIUNEA DE DEZVOLTARE										
TOTAL CHELTUIELI (cod 50.02+ 59.02+ 63.02+ 69.02+ 79.02)	49.02		627.950	617.950	57.191	57.191	57.191	57.191	3.679.635	

Denumirea indicatorilor	Cod indicator	Credite de angajament	Credite bugetare			Angajamente bugetare	Angajamente legale	Plati efectuate	Angajamente legale de platit	Cheltuieli efective
			anuale aprobate la finele perioadei	trimestriale cumulate						
A	B	1	2	3	4	5	6	7=5-6	8	
Partea I- a SERVICII PUBLICE GENERALE (cod 51.02+ 54.02+ 55.02+ 56.02)	50.02		20.000	20.000					2.552.368	
Autoritati publice si actiuni externe (cod 51.02.01)	51.02		20.000	20.000					2.552.368	
Autoritati executive si legislative (cod 51.02.01.03)	51.02.01	X	X	X		X	X	X	X	
Autoritati executive	51.02.01.03	X	X	X		X	X	X	X	
Partea a III- a CHELTUIELI SOCIAL- CULTURALE (cod 65.02+ 66.02+ 67.02+ 68.02)	63.02		227.500	227.500	44.000	44.000	44.000		1.124.076	
Invatamant (cod 65.02.03 la 65.02.05+ 65.02.07+ 65.02.11+ 65.02.50)	65.02		44.000	44.000	44.000	44.000	44.000		1.124.076	
Invatamant secundar (cod 65.02.04.01 la 65.02.04.03)	65.02.04	X	X	X		X	X	X	X	
Invatamant secundar inferior	65.02.04.01	X	X	X		X	X	X	X	
Cultura, recreere si religie (cod 67.02.03+ 67.02.05+ 67.02.06+ 67.02.50)	67.02		183.500	183.500						
Servicii culturale (cod 67.02.03.02 la 67.02.03.08+ 67.02.03.12+ 67.02.03.30)	67.02.03	X	X	X		X	X	X	X	
Camine culturale	67.02.03.07	X	X	X		X	X	X	X	
Alte servicii in domeniile culturii, recreerii si religiei	67.02.50	X	X	X		X	X	X	X	
Partea a IV- a SERVICII SI DEZVOLTARE PUBLICA, LOCUINTE, MEDIU SI APE (cod 70.02+ 74.02)	69.02		68.100	68.100						
Locuinte, servicii si dezvoltare publica (cod 70.02.03+ 70.02.05 la 70.02.07+ 70.02.50)	70.02		44.100	44.100						
Alimentare cu apa si amenajari hidrotehnice (cod 70.02.05.01+ 70.02.05.02)	70.02.05	X	X	X		X	X	X	X	
Alimentare cu apa	70.02.05.01	X	X	X		X	X	X	X	
Protectia mediului (cod 74.02.03+ 74.02.05+ 74.02.06)	74.02		24.000	24.000						
Canalizarea si tratarea apelor reziduale	74.02.06	X	X	X		X	X	X	X	
Partea a V- a ACTIUNI ECONOMICE (cod 80.02+ 81.02+ 83.02+ 84.02+ 87.02)	79.02		312.350	302.350	13.191	13.191	13.191		3.191	
Actiuni generale economice, comerciale si de munca (cod 80.02.01)	80.02		21.000	19.000	13.191	13.191	13.191		3.191	
Actiuni generale economice si comerciale (cod 80.02.01.06+ 80.02.01.09+ 80.02.01.10+ 80.02.01.30)	80.02.01	X	X	X		X	X	X	X	
Prevenire si combatere inundaatii si gheturi	80.02.01.06	X	X	X		X	X	X	X	
Programe de dezvoltare regionala si sociala	80.02.01.10	X	X	X		X	X	X	X	
Transporturi (cod 84.02.03+ 84.02.06+ 84.02.50)	84.02		291.350	283.350						
Transport rutier (cod 84.02.03.01 la 84.02.03.03)	84.02.03	X	X	X		X	X	X	X	
Drumuri si poduri	84.02.03.01	X	X	X		X	X	X	X	
Strazi	84.02.03.03	X	X	X		X	X	X	X	
VII. REZERVE, EXCEDENT / DEFICIT	96.02									
REZERVE	97.02									
EXCEDENT (cod 98.02.96+98.02.97)	98.02									
Excedentul sectiunii de functionare	98.02.96									
Excedentul sectiunii de dezvoltare	98.02.97									
DEFICIT (cod 99.02.96+99.02.97)	99.02									

Denumirea indicatorilor	Cod indicator	Credite de angajament	Credite bugetare		Angajamente bugetare	Angajamente legale	Plati efectuate	Angajamente legale de platit	Cheltuieli efective
			anuale aprobate la finele perioadei	trimestriale cumulate					
A	B	1	2	3	4	5	6	7=5-6	8
Deficitul sectiunii de functionare	99.02.96		158.100	158.100					
Deficitul sectiunii de dezvoltare	99.02.97								

Conducatorul institutiei




Conducatorul compartimentului financiar contabil



